

# Airolò

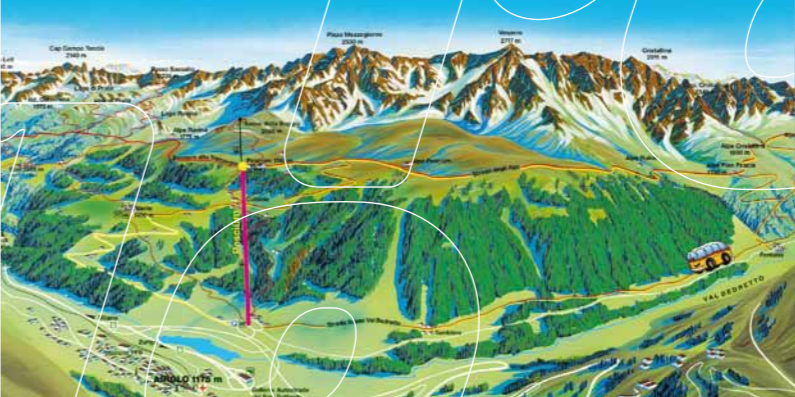


**SUBITO  
IN PISTA!**



## Airolò in estate

APERTURA da metà giugno a metà ottobre



## Impianti

IMPIANTO	REGIONE	CAPACITÀ persone/h	POSTI (m.s.m.)	ALTITUDINE (m.s.m.)	TEMPO
A Funivia	Airolò-Pescium	1300	100	1175-1745	5'
B Funivia	Pescium-Sasso Boggia	800	40	1745-2065	4'
C Sciovia	Pescium	1000	1	1745-1800	3'
D Sciovia	Pescium-Camoscè	1000	2	1715-2081	10'
E Sciovia	Ravina-Cassinello	1000	2	1755-1980	5'
F Sciovia	Ravina-Varozzei	1500	4	1755-2256	5'
G Pony Lift	Pescium	500	-	1745-1765	1'30"


## Tariffe

GIORNALIERE	FAMIGLIA 1 ADULTO + RAGAZZI	2 ADULTI + RAGAZZI	ADULTI	GIOVANI 16-24 ANNI	RAGAZZI 6-15 ANNI	BAMBINI FINO 5 ANNI	GRUPPI a partire da 15 persone ADULTI	GRUPPI GIOVANI	RAGAZZI ANS
→ 08.45	fr. 75.-	fr. 115.-	fr. 45.-	fr. 40.-	fr. 30.-	-	-	-	-
→ 09.30	fr. 65.-	fr. 100.-	fr. 43.-	fr. 38.-	fr. 28.-	-	-	-	-
→ 11.00	fr. 55.-	fr. 85.-	fr. 40.-	fr. 35.-	fr. 25.-	-	-	-	-
→ 12.00	fr. 45.-	fr. 70.-	fr. 35.-	fr. 30.-	fr. 20.-	-	-	-	-
→ 13.00	fr. 35.-	fr. 55.-	fr. 30.-	fr. 25.-	fr. 15.-	-	-	-	-
→ 14.00	fr. 25.-	fr. 40.-	fr. 25.-	fr. 20.-	fr. 10.-	-	-	-	-
2 GIORNI CONSECUTIVI	-	-	fr. 80.-	fr. 67.-	fr. 51.-	-	-	-	-
3 GIORNI CONSECUTIVI	-	-	fr. 111.-	fr. 93.-	fr. 71.-	-	-	-	-
ANDATA / RITORNO	-	-	fr. 10.-	fr. 8.-	fr. 6.-	-	-	-	-
ANDATA / RITORNO PESCIUM+MENU	-	-	fr. 19.99	fr. 19.99	fr. 19.99	-	-	-	-
STAGIONALE ALTA L'EVENTINA*	fr. 900.-	fr. 500.-	fr. 450.-	fr. 350.-	GRATIS	-	-	-	-
	fr. 999.-	fr. 610.-	fr. 499.-	fr. 399.-	-	-	-	-	-

\*Comprende: Funivia Airolò / Sciovia Luina, Airolò / Sciovia Cross Prato, Bedretto / Sciovia Prato Leventina / Dalpe.

## SBB CFF FFS Rail Away FFS

Biglietto combinato con giornaliera da tutte le stazioni FFS.  
www.railaway.ch



- Rails Snowpark NEW**
- Box di 6 metri
  - Box Kirk di 9 metri
  - 2 Table di 3 metri
  - Plug di 3 metri
  - Rail di 6 metri
  - Rainbow
- Piste**
- Difficile
  - Media
  - Facile
- Legenda**
- Snowgarden
  - Snowpark (Kukpark)
  - Sentiero racchette da neve «Cascina Nuova»
  - Sentiero racchette da neve «Val Pozzuolo»
  - Sentiero racchette da neve «Nante»

La sorveglianza e garanzia solamente sulle piste demarcate ed aperte al pubblico. Vogliate atterrare al regolamento degli impianti, alla segnaletica ed alle indicazioni riportate sui cartelloni panoramici concernenti lo stato delle piste. Apertura giornaliera da dicembre a inizio aprile. A dipendenza dell'innervamento apertura anticipata. Tel. SOS +41 (0)91 873 80 40

## 30 km di piste

Pista di allenamento  
Snowpark  
Snowgarden  
Sentieri per racchette da neve (8 km) **NEW**  
Sciate al chiar di luna

## Parcheggi gratuiti

a 200 m dall'uscita autostradale

## Bus navetta gratuito

Stazione FFS – Funivia e ritorno,  
servizio dalle 8.00 alle 16.30, una corsa ogni mezz'ora

## Ristorante-Selfservice Skibar

Biglietto combinato andata e ritorno + menù del giorno  
500 posti a sedere  
Cene aziendali

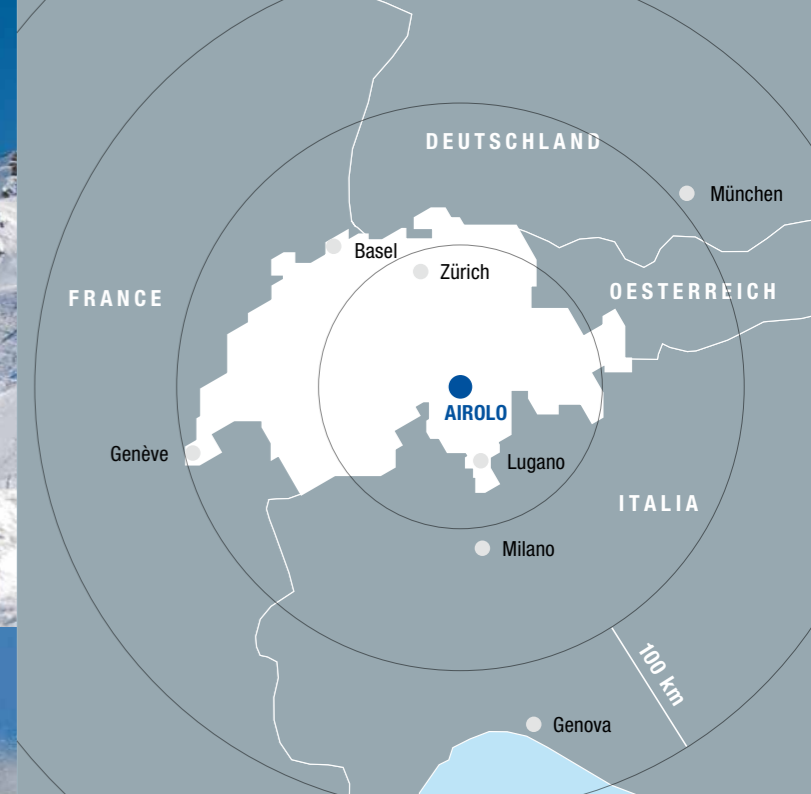
## Scuola Svizzera di Sci e Snowboard Airolo-S. Gottardo

Servizio di noleggio sci, snowboard e racchette da neve

info@sssairolo.ch  
www.sssairolo.ch  
Tel. Airolo-Pesciüm +41 (0)79 311 48 09  
Tel. Airolo-Lüina +41 (0)79 834 22 54  
Tel. Direzione +41 (0)79 221 51 82

## Stagionale Alta Leventina

Un unico abbonamento, 5 stazioni sciistiche  
- Funivie Airolo  
- Sciovia Lüina, Airolo  
- Sciovia Cioss Prato, Bedretto  
- Sciovia Prato Leventina  
- Dalpe



## Info

**AUTOSTRADA** A2  
90 minuti da Milano  
200 metri dall'uscita autostradale

**FERROVIA** Stazione FFS Airolo

**VALBIANCA SA**  
Casella Postale 145, CH-6780 Airolo  
Tel. +41 (0)91 873 80 40 / Fax +41 (0)91 873 80 41 / funivie@airolo.ch  
[www.airolo.ch/funivie](http://www.airolo.ch/funivie)

**INFONEVE** (Informazione automatica)  
**Piste e neve**  
Tel. +41 91 873 80 50  
TXT 455

SAN **GOTTARDO**

**TICINO**  
SWITZERLAND

